



## XARALYN

A+

## REVESTIMIENTO ELDA



made  
in EU



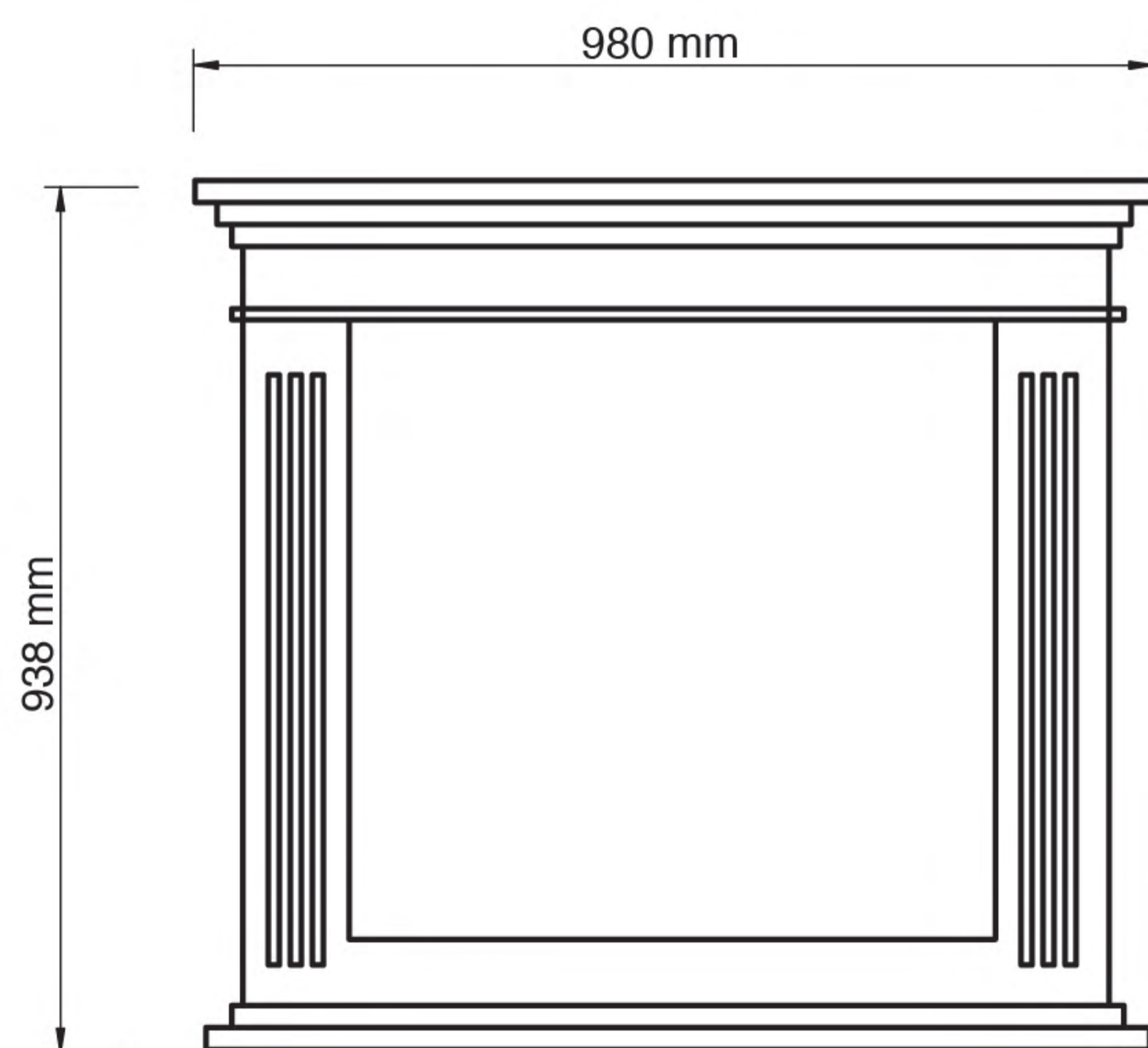


### ESPECIFICACIONES TÉCNICAS

MODELO	ELDA
TIEMPO DE MONTAJE	30 - 45 MIN
MATERIAL	MDF
COLOR	RAL9010 / RAL9005
DIFICULTAD DE MONTAJE	FÁCIL
HERRAMIENTAS NECESARIAS	DESTORNILLADOR
PESO	26 KG
GARANTÍA	2 AÑOS

### DIMENSIONES GLOBALES

ALTURA	938 MM
PROFUNDIDAD	306 MM
ANCHO	980 MM



### Opciones de insertable



Riano



Flandria



Lucius

\*Consultar especificaciones técnicas de los insertables